

## Loewe Individual TV

### Compose



55 Compose<sup>7</sup>



46 Compose



40 Compose



32 Compose<sup>8</sup>



46 Selection



40 Selection



32 Selection<sup>8</sup>



### Selection



Ebénisterie (Coloris)	55 Compose <sup>7</sup>	46 Compose	40 Compose	32 Compose <sup>8</sup>	46 Selection	40 Selection	32 Selection <sup>8</sup>
Blanc Laqué, Numéro d'article, EAN	—	—	—	—	—	—	—
Variante départ usine DR+	69410U48, 4011880113151	69409U48, 4011880113120	69408U48, 4011880113090	69415U47, 4011880126274	69419U47, 4011880120937	69418U47, 4011880120920	—
Alu Noir, Numéro d'article, EAN	—	—	—	—	69419L80, 4011880120029	69418L80, 4011880119993	69415L80, 4011880120081
Variante départ usine DR+	69410L48, 4011880113144	69409L48, 4011880113113	69408L48, 4011880113083	69415L47, 4011880126267	69419L47, 4011880120067	69418L47, 4011880120043	—
Alu Argent, Numéro d'article, EAN	—	—	—	—	69419B80, 4011880120012	69418B80, 4011880120005	69415B80, 4011880120074
Variante départ usine DR+	69410B48, 4011880113137	69409B48, 4011880113106	69408B48, 4011880120029	69415B47, 4011880126250	69419B47, 4011880120050	69418B47, 4011880120036	—
<b>Image+ (Image)</b>							
Vitre filtre amplificatrice de contraste/ cadre laqué	● / —	● / —	● / —	● / —	— / ●	— / ●	— / ●
Technologie d'écran	LCD Full HD avec Edge LED Backlight	LCD Full HD avec Edge LED Backlight	LCD Full HD avec Edge LED Backlight	LCD Full HD avec Edge LED Backlight	LCD Full HD avec Edge LED Backlight	LCD Full HD avec Edge LED Backlight	LCD Full HD avec Edge LED Backlight
Diagonale d'écran (en cm)/format d'image	140/16 : 9	117/16 : 9	101/16 : 9	80/16 : 9	117/16 : 9	101/16 : 9	80/16 : 9
Résolution (en pixels)/Motion Response	1.920 x 1.080/400Hz	1.920 x 1.080/400Hz	1.920 x 1.080/400Hz	1.920 x 1.080/100Hz	1.920 x 1.080/200Hz	1.920 x 1.080/200Hz	1.920 x 1.080/100Hz
Image+ Active	●	●	●	●	●	●	●
Luminance (en cd/m <sup>2</sup> )	450	450	450	450	450	450	450
Rapport contraste (statique/dynamique)	5.000:1/5.000.000:1	5.000:1/5.000.000:1	5.000:1/5.000.000:1	5.000:1/5.000.000:1	5.000:1/5.000.000:1	5.000:1/5.000.000:1	5.000:1/5.000.000:1
Capteur de contraste	●	●	●	●	●	●	●
Temps de réponse (en ms)	6	6	6	6	6	6	6
Angle de vue (horizontal/vertical)	178°/178°	178°/178°	178°/178°	178°/178°	178°/178°	178°/178°	178°/178°
Affichage film cinéma 24 p	●	●	●	●	●	●	●
Traitement entièrement numérisé des signaux	●	●	●	●	●	●	●
Correction d'image verticalement	●	●	●	●	●	●	●
Commutation de format : 16/9, 4/3, Panorama, Cinema, Zoom	●	●	●	●	●	●	●
Mode Eco standard	●	●	●	●	●	●	●
<b>Sound+ (Son)</b>							
Système son CRX <sup>®</sup>	—	—	—	●	—	—	●
Puissance de sortie en watts (musique/sinsus)	2 x 40/20	2 x 40/20	2 x 40/20	2 x 40/20	2 x 40/20	2 x 40/20	2 x 40/20
Enceintes fermées à 2 voies	○	○	○	●	○	○	●
Dolby Digital+ / dts	● / ●	● / ●	● / ●	● / ●	● / ●	● / ●	● / ●
Son stéréo bicanal/sortie audio numérique réglée (toujours sélectionnable)	● / ●	● / ●	● / ●	● / ●	● / ●	● / ●	● / ●
Sortie caisson de grave	●	●	●	●	●	●	●
<b>Digital+ (Normes de réception)</b>							
TNT/DVB-C/DVB-S2/Multistandard (analogique)	● / ● / ● / ●	● / ● / ● / ●	● / ● / ● / ●	● / ● / ○ / ●	● / ● / ○ / ●	● / ● / ○ / ●	● / ● / ○ / ●
Réception HDTV intégrée <sup>1</sup>	●	●	●	●	●	●	●
Normes de couleur : PAL/Secam/NTSC/NTSC 4,43 MHz/PAL-V (60 Hz)	● / ● / ● / ● / ●	● / ● / ● / ● / ●	● / ● / ● / ● / ●	● / ● / ● / ● / ●	● / ● / ● / ● / ●	● / ● / ● / ● / ●	● / ● / ● / ● / ●
Normes sonores : Son bicanal FM/AM, Nicam	● / ●	● / ●	● / ●	● / ●	● / ●	● / ●	● / ●
Système de décodage vidéo/audio : MPEG2/MPEG4/MPEG	● / ● / ●	● / ● / ●	● / ● / ●	● / ● / ●	● / ● / ●	● / ● / ●	● / ● / ●







● = de série/intégré ○ = équipement ultérieur/disponible en option  
 □ = variante départ usine  
<sup>1</sup> La réception de programmes numériques peut être limitée par certaines conditions de l'opérateur respectif.


<sup>7</sup> Disponibilité prévue pour juillet 2010.  
<sup>8</sup> Disponibilité prévue pour août 2010.

## Loewe Individual TV

## Compose

## Selection

	55 Compose <sup>7</sup>	 46 Compose	 40 Compose	 32 Compose <sup>8</sup>	 46 Selection	 40 Selection	 32 Selection <sup>8</sup>
<b>Assist+ (Commande)</b>							
Guide d'utilisation électronique/Index/Aide contextuelle	●/●/●	●/●/●	●/●/●	●/●/●	●/●/●	●/●/●	●/●/●
Programmation entièrement automatique des chaînes (ACP)/Indicatifs	●/●	●/●	●/●	●/●	●/●	●/●	●/●
Réglage automatique du volume (AVC)	●	●	●	●	●	●	●
Chaînes mémorisables, AV et radio incl.	6.000	6.000	6.000	6.000	6.000	6.000	6.000
Télétexte niveau 2.5/Télétexte TOP/Télétexte FLOF/Pages mémoire	●/●/●/2.000	●/●/●/2.000	●/●/●/2.000	●/●/●/2.000	●/●/●/2.000	●/●/●/2.000	●/●/●/2.000
Télétexte personnel avec accès direct aux Favoris/Signets	●/●	●/●	●/●	●/●	●/●	●/●	●/●
EPG, Digital Link Plus incl.	●	●	●	●	●	●	●
DR+/Capacité de mémoire en Go	●/250	●/250	●/250	●/250	□/250	□/250	—/—
Verrouillage enfants/Mise en veille automatique/Minuterie	●/●/●	●/●/●	●/●/●	●/●/●	●/●/●	●/●/●	●/●/●
Digital Link Plus/Digital Link/Digital Link HD	●/●/●	●/●/●	●/●/●	●/●/●	●/●/●	●/●/●	●/●/●
Langues/menu	19 <sup>2</sup>	19 <sup>2</sup>	19 <sup>2</sup>	19 <sup>2</sup>	19 <sup>2</sup>	19 <sup>2</sup>	19 <sup>2</sup>
Réception radio	Radio DVB	Radio DVB	Radio DVB	Radio DVB	Radio DVB	Radio DVB	Radio DVB
PIP (AV)/Full PIP <sup>3</sup> /iPIP/partage d'écran TV:TV/TV:télétexte	●/●/●/●/●	●/●/●/●/●	●/●/●/●/●	●/●/●/—/●	●/□/●/□/●	●/□/●/□/●	●/—/●/—/●
<b>Media+ (Fonctions multimédia)</b>							
MediaHome avec MediaPhoto/MediaMusic/MediaVideo	●/●/●	●/●/●	●/●/●	●/●/●	●/●/●	●/●/●	●/●/●
MediaNet avec radio Internet/vidéos Internet	●/●	●/●	●/●	●/●	●/●	●/●	●/●
MediaUpdate	●	●	●	●	●	●	●
<b>Connectivity+ (Connectique)</b>							
WiFi/HDMI avec HDCP/USB	●/3/2	●/3/2	●/3/2	●/3/2	○/3/2	○/3/2	○/3/2
Péritel (SCART)/dont compatibles S-VHS, Hi8/RGB	1/1/1	1/1/1	1/1/1	1/1/1	1/1/1	1/1/1	1/1/1
Entrée audio numérique (RCA)/sortie audio numérique (RCA)	1/1	1/1	1/1	1/1	1/1	1/1	1/1
Fonction copie AV frontale vers péritel	●	●	●	●	●	●	●
VGA/RS 232 C/Commande moteur/IR-Link/L-Link	●/●/●/●/●	●/●/●/●/●	●/●/●/●/●	●/●/●/●/●	●/●/●/●/●	●/●/●/●/●	●/●/●/●/●
Side AV Vidéo/S-VHS, Hi8/casque (jack) en mm	1/1/3,5	1/1/3,5	1/1/3,5	1/1/3,5	1/1/3,5	1/1/3,5	1/1/3,5
Entrée composantes (YUV) <sup>4</sup>	○	○	○	○	○	○	○
Common Interface CI/certifié CI Plus <sup>5</sup>	2/2	2/2	2/2	2/2	2/2	2/2	2/2
Port réseau	1	1	1	1	1	1	1
<b>Autres</b>							
Poids (approx.) en kg	sur demande	27,3	23,4	18,4	23,2	19,5	18,3
Interrupteur secteur/Tension secteur	●/220–240 V, 50/60 Hz	●/220–240 V, 50/60 Hz	●/220–240 V, 50/60 Hz	●/220–240 V, 50/60 Hz	●/220–240 V, 50/60 Hz	●/220–240 V, 50/60 Hz	●/220–240 V, 50/60 Hz
Consommation en mode veille/appareil éteint (en watts)	0,5/0	0,5/0	0,5/0	0,5/0	0,5/0	0,5/0	0,5/0
Consommation « appareil allumé » <sup>6</sup> (en watts)	sur demande	124	117	sur demande	113	105	sur demande
Normes de sécurité VDE (label)	●	●	●	●	●	●	●
<b>Façades latérales (Coloris et matériaux)</b>							



- Pour les coloris Alu Noir et Alu Argent, façades latérales livrées de série en Alu Argent.  
 - Pour le coloris Blanc Laqué, façades latérales livrées de série en Chrome réfléchissant.

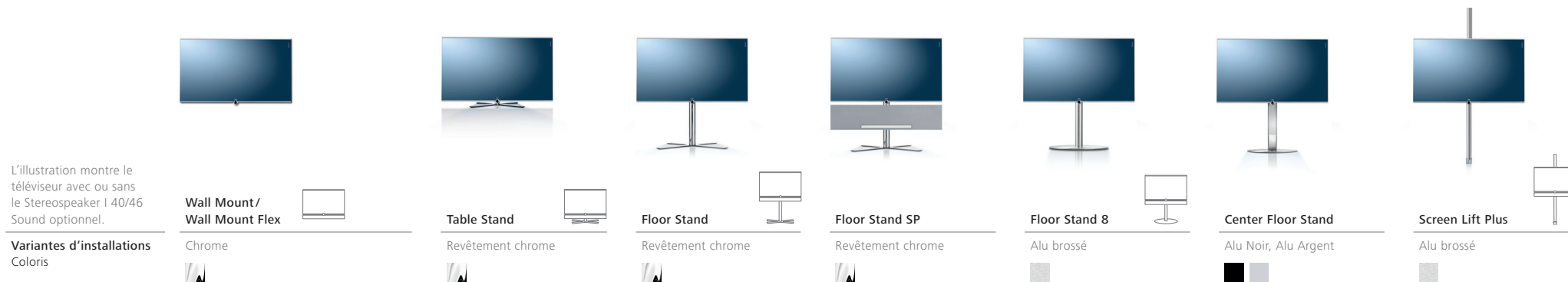
● = de série/intégré ○ = équipement ultérieur/disponible en option  
 □ = variante départ usine  
<sup>2</sup> D-GB-F-I-E-NL-CZ-GR-PL-H-FIN-SLO-SK-TR-S-DK-P-RUS-N  
<sup>3</sup> Non disponible avec MPEG4.

<sup>4</sup> Au moyen d'un adaptateur VGA (disponible chez les revendeurs agréés Loewe).  
<sup>5</sup> La norme CI Plus est rétrocompatible avec la norme CI.  
 Le fonctionnement dépend de la mise à disposition de modules par l'opérateur.

<sup>6</sup> Selon EN 62087 : 2009.  
<sup>7</sup> Disponibilité prévue pour juillet 2010.  
<sup>8</sup> Disponibilité prévue pour août 2010.

## Loewe Individual

### Solutions d'installations optionnelles TV



55 Compose							
	WM 62/WM Flex 52 L <sup>3,5</sup>	Table Stand I 55 <sup>3</sup>	Floor Stand I 55 <sup>3</sup>	Floor Stand I 55 SP <sup>3</sup>	Center Floor Stand I 40-55	Screen Lift Plus <sup>5</sup>	
	sans Stereospeaker : L 132,6 / H 80,4 <sup>2</sup> PTV 6,0 / PT 8,5	sans Stereospeaker : L 132,6 / H 83,8 PTV 6,0 / PT 39,2	sans Stereospeaker : L 132,5 / H 130,2 PTV 6,0 / PT 60,4	L 132,5 / H 130,2 PTV 6,0 / PT 60,4	L 132,5 / H 129,4 PTV 6,0 / S 50,2	sans Stereospeaker : L 132,5 / H 300,0 PTV 6,0 / PT 20,9	
	avec WM Flex : PT max. 58,4						
46 Compose et Selection							
	WM 62/WM Flex 52 L <sup>3,5</sup>	Table Stand I 40/46	Floor Stand I 40/46	Floor Stand I 40/46 SP	Floor Stand 8 42-46 <sup>1,4</sup>	Center Floor Stand I 40-55	Screen Lift Plus <sup>5</sup>
	sans Stereospeaker : L 113,3 / H 69,2 <sup>2</sup> PTV 6,0 / PT 8,5	sans Stereospeaker : L 113,3 / H 72,3 PTV 6,0 / PT 35,1	sans Stereospeaker : L 113,3 / H 118,8 PTV 6,0 / PT 52,4	L 113,3 / H 118,8 PTV 6,0 / PT 52,4	sans Stereospeaker : L 113,3 / H 119,6 PTV 6,0 / S 56,0	L 113,3 / H 118,4 PTV 6,0 / S 50,2	sans Stereospeaker : L 113,3 / H 300,0 PTV 6,0 / PT 20,9
	avec WM Flex : PT max. 58,4						
	avec Stereospeaker : L 113,3 / H 77,2 PTV 6,0 / PT 8,5	avec Stereospeaker : L 113,3 / H 82,7 PTV 6,0 / PT 35,1	avec Stereospeaker : L 113,3 / H 118,8 PTV 6,0 / PT 52,4		avec Stereospeaker : L 113,3 / H 119,6 PTV 6,0 / S 56,0		avec Stereospeaker : L 113,3 / H 300,0 PTV 6,0 / PT 20,9

Données en cm : L = largeur, H = hauteur, PTV = profondeur TV, PT = profondeur totale, S = socle (diamètre)  
<sup>1</sup> Uniquement en association avec adaptateur approprié disponible séparément.

<sup>2</sup> Avec anneau de commande.  
<sup>3</sup> Disponibilité prévue pour juillet 2010.  
<sup>4</sup> Disponibilité prévue pour septembre 2010.

<sup>5</sup> Uniquement en association avec adaptateur VESA Size.  
<sup>6</sup> Disponibilité prévue pour août 2010.

## Loewe Individual

### Solutions d'installations optionnelles TV

#### 40 Compose et Selection



WM 62 / WM Flex 52 L <sup>3,5</sup>	Table Stand I 40/46	Floor Stand I 40/46	Floor Stand I 40/46 SP	Floor Stand 8 32-40 <sup>1,4</sup>	Center Floor Stand I 40-55	Screen Lift Plus <sup>5</sup>	
sans Stereospeaker : L 100,0 / H 61,7 <sup>2</sup> PTV 6,0 / PT 8,5	avec WM Flex : PT max. 58,4	sans Stereospeaker : L 100,0 / H 64,8 PTV 6,0 / PT 35,1	sans Stereospeaker : L 100,0 / H 111,3 PTV 6,0 / PT 52,4	L 100,0 / H 111,3 PTV 6,0 / PT 52,4	sans Stereospeaker : L 100,0 / H 112,2 PTV 6,0 / S 50,0	L 100,0 / H 110,9 PTV 6,0 / S 50,2	sans Stereospeaker : L 100,0 / H 300,0 PTV 6,0 / PT 20,9
		<b>Table Stand I 40/46 Sound</b>					
avec Stereospeaker : L 100,0 / H 69,7 PTV 6,0 / PT 8,5	avec WM Flex : PT max. 58,4	avec Stereospeaker : L 100,0 / H 75,1 PTV 6,0 / PT 35,1	avec Stereospeaker : L 100,0 / H 111,3 PTV 6,0 / PT 52,4		avec Stereospeaker : L 100,0 / H 112,2 PTV 6,0 / S 50,0		avec Stereospeaker : L 100,0 / H 300,0 PTV 6,0 / PT 20,9

#### 32 Compose et Selection



WM 62 / WM Flex 32 L <sup>5</sup>	Table Stand I 32 Sound <sup>6</sup>	Floor Stand I 32 <sup>6</sup>	Floor Stand 8 32-40 <sup>1,4</sup>	Screen Lift Plus <sup>5</sup>	
avec Stereospeaker : L 80,0 / H 59,4 PTV 6,1 / PT 8,5	avec WM Flex : PT max. 58,3	avec Stereospeaker : L 80,0 / H 65,0 PTV 6,1 / PT 31,4	avec Stereospeaker : L 80,0 / H 101,1 PTV 6,1 / PT 42,8	avec Stereospeaker : L 80,0 / H 102,8 PTV 6,1 / S 50,0	avec Stereospeaker : L 80,0 / H 300,0 PTV 6,1 / PT 21,1

Données en cm : L = largeur, H = hauteur, PTV = profondeur TV, PT = profondeur totale, S = socle (diamètre)  
<sup>1</sup> Uniquement en association avec adaptateur approprié disponible séparément.

<sup>2</sup> Avec anneau de commande.

<sup>3</sup> Disponibilité prévue pour juillet 2010.

<sup>4</sup> Disponibilité prévue pour septembre 2010.

<sup>5</sup> Uniquement en association avec adaptateur VESA Size.

<sup>6</sup> Disponibilité prévue pour août 2010.

## Loewe Individual Solutions d'installations optionnelles TV



**Individual Rack 165.30<sup>1</sup>**

Blanc Laqué, Noir Laqué, Argent Chromé



**Variantes d'installations**  
 Coloris

**Equipement**

Individual Rack 165.30

Tiroir pour télécommande, iPod etc.  
 Système de rangement CD/DVD  
 De la place pour deux périphériques (p. ex. lecteur Blu-ray,  
 Graveur DVD), Individual Sound Subwoofer



**Individual Rack 165.45 CS<sup>1</sup>/165.45 SP<sup>1</sup>**

Blanc Laqué, Noir Laqué, Argent Chromé



Pour Individual Rack 165.45 CS

Volet supérieur tendu tissu  
 Système de rangement CD/DVD  
 De la place pour deux périphériques (p. ex. lecteur Blu-ray,  
 Graveur DVD), Individual Sound Subwoofer, Loewe Centerspeaker

Pour Individual Rack 165.45 SP

Volet inférieur tendu de tissu  
 De la place pour deux périphériques (p. ex. lecteur Blu-ray, Graveur  
 DVD), Individual Sound Subwoofer,  
 Loewe Sound Projector



**Individual Rack 110.30<sup>1</sup>/110.30 SW<sup>1</sup>**

Blanc Laqué, Noir Laqué, Argent Chromé



Individual Rack 110.30/110.30 SW

Système de rangement CD/DVD double<sup>2</sup>  
 De la place pour deux périphériques (p. ex. lecteur Blu-ray,  
 Graveur DVD)  
 De la place pour l'Individual Sound Subwoofer<sup>3</sup>

**46 Compose et Selection**

Individual Rack 165.30

sans Stereospeaker :  
 L 162,2 / H 36,1  
 G -2,25 / D 51,15  
 PTV 6,0 / PT 43,1  
 HT 107,1

avec Stereospeaker :  
 HT 117,5

Individual Rack 165.45 CS/165.45 SP

sans Stereospeaker :  
 L 162,2 / H 51,6  
 G -2,25 / D 51,1  
 PTV 6,0 / PT 43,1  
 HT 122,6

avec Stereospeaker :  
 HT 133,0

Individual Rack 110.30/110.30 SW

sans Stereospeaker :  
 L 113,3 / H 36,1  
 G / D -2,25  
 PTV 6,0 / PT 43,1  
 HT 107,1

avec Stereospeaker :  
 HT 117,5

Données en cm : L = largeur, H = hauteur, PTV = profondeur TV, PT = profondeur totale,  
 HT = Hauteur totale (Rack avec TV), G = distance de l'appareil au bord extérieur gauche de l'Individual Rack,  
 D = distance de l'appareil au bord extérieur droit de l'Individual Rack,  
 (Valeurs négatives : l'appareil dépasse du meuble de la valeur indiquée)

<sup>1</sup> Uniquement en association avec adaptateur approprié disponible séparément

<sup>2</sup> Pour Individual Rack 110.30 uniquement.

<sup>3</sup> Pour Individual Rack 110.30 SW uniquement.

**LOEWE.**

## Loewe Individual

### Solutions d'installations optionnelles TV

#### 40 Compose et Selection

##### Individual Rack 165.30

sans Stereospeaker :  
L 162,2 / H 36,1  
G 4,4 / D 57,8  
PTV 6,0 / PT 43,1  
HT 99,6

avec Stereospeaker :  
HT 109,9

##### Individual Rack 165.45 CS / 165.45 SP

sans Stereospeaker :  
L 162,2 / H 51,6  
G 4,45 / D 57,75  
PTV 6,0 / PT 43,1  
HT 115,1

avec Stereospeaker :  
HT 125,4

##### Individual Rack 110.30 / 110.30 SW

sans Stereospeaker :  
L 108,8 / H 36,1  
G / D 4,4  
PTV 6,0 / PT 43,1  
HT 99,6

avec Stereospeaker :  
HT 109,9

#### 32 Compose et Selection

##### Individual Rack 165.30

avec Stereospeaker :  
L 162,2 / H 36,1  
G 14,4 / D 67,8  
PTV 6,1 / PT 43,1  
HT 99,9

##### Individual Rack 165.45 CS / 165.45 SP

avec Stereospeaker :  
L 162,2 / H 51,6  
G 14,4 / D 67,8  
PTV 6,1 / PT 43,1  
HT 115,4

##### Individual Rack 110.30 / 110.30 SW

avec Stereospeaker :  
L 108,8 / H 36,1  
G / D 14,4  
PTV 6,1 / PT 43,1  
HT 99,9

Données en cm : L = largeur, H = hauteur, PTV = profondeur TV, PT = profondeur totale,  
HT = Hauteur totale (Rack avec TV), G = distance de l'appareil au bord extérieur gauche de l'Individual Rack,  
D = distance de l'appareil au bord extérieur droit de l'Individual Rack,  
(Valeurs négatives : l'appareil dépasse du meuble de la valeur indiquée)

<sup>1</sup> Uniquement en association avec adaptateur approprié disponible séparément

<sup>2</sup> Pour Individual Rack 110.30 uniquement.

<sup>3</sup> Pour Individual Rack 110.30 SW uniquement.

# LOEWE.